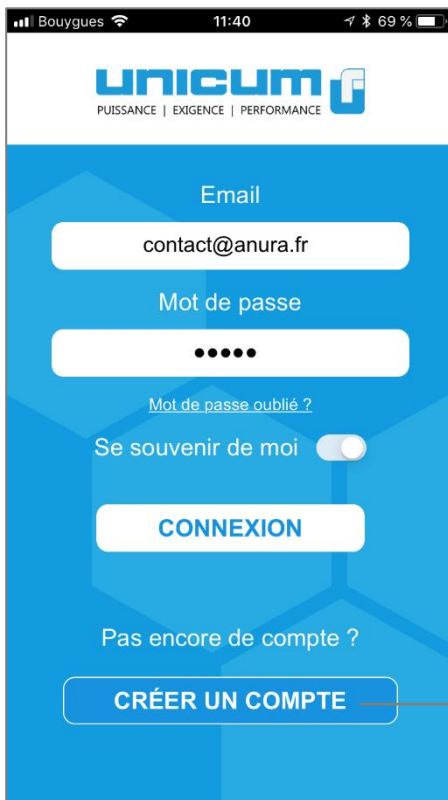


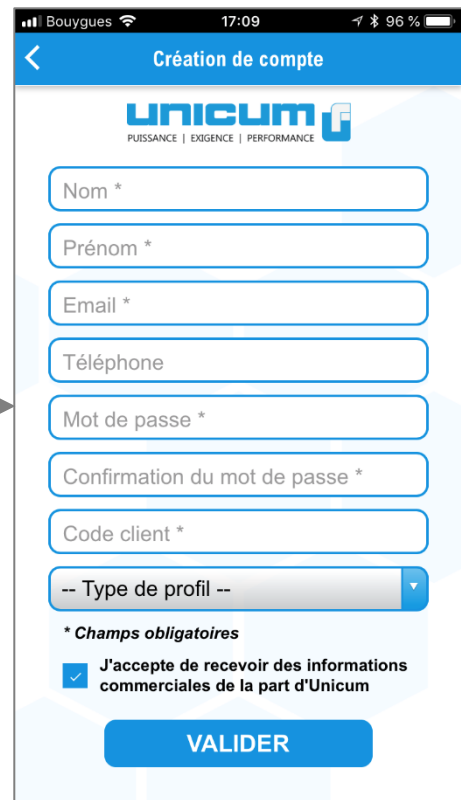
# **Guide utilisateur de l'application mobile**

# 1\_Module de connexion

Ce module vous permet d'accéder au contenu de l'application.



Connectez-vous grâce à votre identifiants et mot de passe.



Page permettant de se créer un compte. Le code client vous est fourni par Unicum

# 2\_Page d'accueil & navigation



La page d'accueil vous permet d'accéder aux 3 rubriques et au menu de navigation



Menu de navigation entre les différentes rubriques

# 3\_Rapports d'essai moteurs

Cette page vous permet d'afficher le rapport d'essai de votre moteur

Affichage en scannant le code-barre du moteur



Affichage en saisissant le numéro de série du moteur



Ce bouton vous permet d'envoyer le rapport d'essai par email

# 4\_Ticket SAV

Cette page vous permet d'enregistrer un ticket SAV pour un problème rencontré via un formulaire de saisie.

Affichage en scannant le code-barre du moteur

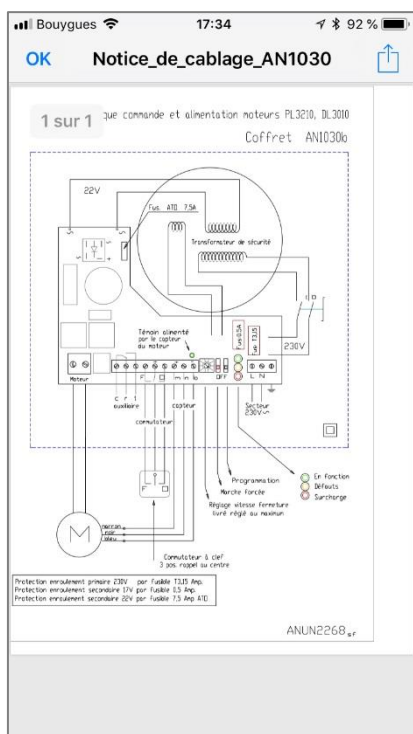


Affichage en saisissant le numéro de série du moteur



# 5\_Documentation technique

Cette page vous permet d'accéder à la documentation technique disponible concernant les moteurs Unicum.



Affichage du document



Cela vous permet de partager le document

# 6\_Mon compte

Cette page vous permet d'administrer les données de votre compte au sein de l'application



# 7\_Autres pages

